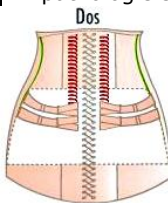
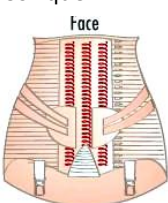


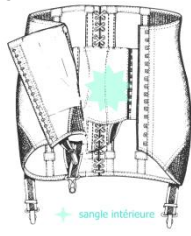


# CMA : ceinture de maintien abdominal **sur mesure**

**Prescription :** déficience modérée de la paroi abdominale (paroi pathologique) : obésité, éventration, hernie (hernie ombilicale), stomies, ptose stomacale ou rénale (si impossibilité d'opération)

<p><b>CMA</b></p> <p><u>Remboursement CPAM :</u> <b>oui</b></p> <p><u>Essayage :</u> <b>oui</b></p> <p><u>Renouvelable :</u> <b>chaque année</b></p> <p><u>Adjonctions possibles :</u> <b>oui</b></p> <p>■ assurer la fixité</p> <p>□ améliorer l'application et le maintien</p> <p>◆ pathologie spécifique</p> <div style="display: flex; justify-content: space-around;"> <div style="text-align: center;"> <p>Dos</p>  </div> <div style="text-align: center;"> <p>Face</p>  </div> </div> <p>avec patte hypogastrique 2 tirantS</p>	 	<p><b>Application :</b></p> <p>la ceinture de maintien abdominal est prescrite en cas d'insuffisance pariétale pathologique modérée. Le maintien doit être extrêmement précis quant à sa force et à son sens. Pour les stomisés : il convient d'apporter une grande précision au renforcement au niveau de l'anus iliaque (la pression exercée, en cas de relâchement ou d'éventration, risque avec le temps de faire ressortir le prolapsus).</p> <p><b>hauteurs d'application :</b></p> <ul style="list-style-type: none"> <li>- D 6</li> <li>- D 9</li> <li>- D 12</li> </ul> <p>avec sangle intérieure</p>  
---	---	---

fermeture	<ul style="list-style-type: none"> <li>1 fermeture réglable « dos » ou « côté » <b>préciser</b> la position sur la fiche de mesure</li> </ul>
fermeture supplémentaire	<ul style="list-style-type: none"> <li>1 fermeture supplémentaire si nécessaire <b>préciser</b> la position sur la fiche de mesure</li> </ul>
maintien	<p>formes « droite » et « pelvienne » :</p> <ul style="list-style-type: none"> <li>3 aciers ressorts « devant » (largeur 12mm/épaisseur 4-5)</li> <li>2 aciers ressorts « dos » (largeur 12mm/épaisseur 4-5)</li> <li>2 ressorts « côté » + 2 ressorts côté dos » (12mm/ep 4-5)</li> <li>1 baleine « fermeture réglable » pour fermeture « côté » (sauf agrafage)</li> </ul> <p>formes « gainante (culotte) » et « combiné » (droit ou culotte) » :</p> <ul style="list-style-type: none"> <li>2 aciers ressorts « devant » (largeur 12mm/épaisseur 4-5)</li> <li>2 aciers ressorts « dos » (largeur 12mm/épaisseur 4-5)</li> </ul>
choix matière et coloris	<ul style="list-style-type: none"> <li>« plastron devant » et « dos » en Coutil Coton</li> <li>« côtés » élastiques</li> </ul>
renfort	<ul style="list-style-type: none"> <li>plastron abdominal doublé coton</li> <li>protection coton sergé sur ressorts et baleines de maintien</li> <li>protection suédine sous laçage côté</li> </ul>
options	<ul style="list-style-type: none"> <li>morceaux élastiques supplémentaires <b>préciser</b> la position sur la fiche de mesure</li> <li>doublage «plastron devant» confort : mousse ou suédine</li> <li>doublage «dos» : suédine ou mousse</li> </ul>

Adjonctions	informations à apporter sur la fiche de mesure
■ Jarretelles	<b>préciser</b> le système de fixation (fixe ou boutonnée) <b>préciser</b> le nombre de paires
■ Pattes d'entrejambe amovible (1 paire)	<b>préciser</b> le système de fixation : «boutonnée» ou «microgrip» fixe pour forme culotte «gainante» et «combiné »
■ Sous cuisses élastiques (1 paire)	<b>préciser</b> la longueur
□ Coussin post-opératoire de protection	<b>préciser</b> les dimensions « largeur » et « longueur » en cm
□ Patte hypogastrique réglable	<b>préciser</b> le système de fixation bouclage : « rivets pressions » - «velcro» - piton+ œillets - boucle crochet 35mm <b>préciser</b> si 1 ou 2 tirants élastiques
□ Tirant hypogastrique réglable	<b>préciser</b> le système de fixation bouclage : « rivets pressions » - «velcro» - boucle crochet 35mm
□ bride de rappel réglable lombosacrée	<b>préciser</b> le système de fixation bouclage : « rivets pressions » - «velcro» - boucle crochet 35mm
□ Sangle intérieure	<b>préciser</b> le système de fixation : laçage ou agrafage <b>préciser</b> le côté de réglage : droit ou gauche <b>préciser</b> la hauteur
◆ Dispositif pour stomie	<b>préciser</b> l'emplacement lors de l'essayage (sans découper le produit ; indiquer le diamètre du cercle à réaliser)
◆ Pelote pour éventration ou hernie	<b>préciser</b> les dimensions « largeur » et « longueur » en cm