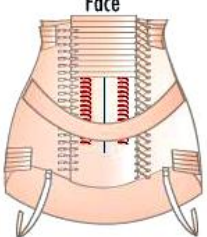

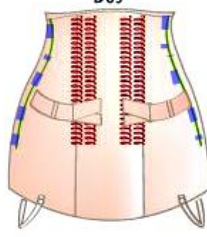


# CML : ceinture de maintien lombaire **sur mesure**

**Prescription :** pathologie modérée du rachis lombaire, lombalgie (douleur d'intensité modérée).

<p><b>CML</b></p> <p>Remboursement : <b>oui</b></p> <p>Essayage : <b>oui</b></p> <p>Renouvelable : <b>chaque année</b></p> <p>Adjonctions possibles : <b>oui</b></p> <ul style="list-style-type: none"> <li>■ assurer la fixité</li> <li>□ améliorer l'application et le maintien</li> <li>◆ pathologie spécifique</li> </ul> <p style="text-align: center;">Face</p> 		<p><b>Application :</b></p> <p>prescrite dans le cas de lésion rachidienne pathologique entraînant des répercussions algofonctionnelles d'intensité modérée, la ceinture de maintien lombaire permet de limiter les mouvements antéropostérieurs du rachis.</p> <p>hauteurs d'application :</p> <ul style="list-style-type: none"> <li>- D 9</li> <li>- D 12</li> </ul> <p style="text-align: center;">Dos</p> 
---	--	--

fermeture	<ul style="list-style-type: none"> <li>• 1 fermeture réglable « milieu devant » ou « côté » <b>préciser</b> la position sur la fiche de mesure</li> </ul>
fermeture supplémentaire	<ul style="list-style-type: none"> <li>• 1 fermeture supplémentaire si nécessaire <b>préciser</b> la position sur la fiche de mesure</li> </ul>
maintien	<p>formes « droite », « pelvienne », « gainante (culotte) » :</p> <ul style="list-style-type: none"> <li>- 2 aciers ressorts « devant » (largeur 12mm/épaisseur 4-5)</li> <li>- 1 baleine milieu devant</li> <li>- 4 aciers ressorts « dos » (largeur 14mm/épaisseur 8)</li> <li>- 2 ressorts « côté dos » (12mm/ep4-5)</li> <li>- 1 baleine « fermeture réglable » (sauf agrafage)</li> </ul> <p>fermeture « milieu devant » et « combiné » (droit ou culotte) :</p> <ul style="list-style-type: none"> <li>- 2 aciers ressorts « devant » (largeur 12mm/épaisseur 4-5)</li> <li>- 4 aciers ressorts « dos » (largeur 14mm/épaisseur 8)</li> <li>- 2 ressorts « côté » (sauf combiné) (12mm/ep4-5)</li> </ul>
choix matière et coloris	<ul style="list-style-type: none"> <li>• « plastron devant » et « dos » en Coutil Coton</li> <li>• « côtés » élastiques</li> </ul>
renfort	<ul style="list-style-type: none"> <li>• plastron abdominal doublé coton</li> <li>• doublage dos avec confort mousse</li> <li>• protection coton sergé sur ressorts et baleines de maintien</li> <li>• protection suédine sous laçage côté</li> </ul>
options	<ul style="list-style-type: none"> <li>• morceaux élastiques supplémentaires <b>préciser</b> la position sur la fiche de mesure</li> <li>• doublage « plastron devant » confort : mousse ou suédine</li> <li>• doublage « dos » : coton ou suédine (en plus de la mousse)</li> </ul>

Adjonctions	informations à apporter sur la fiche de mesure
■ Jarretelles	<b>préciser</b> le système de fixation (fixe ou boutonnée) <b>préciser</b> le nombre de paires
■ Pattes d'entrejambe amovible (1 paire)	<b>préciser</b> le système de fixation : « boutonnée » ou « microgrip » fixe pour forme culotte « gainante » et « combiné »
■ Sous cuisses élastiques (1 paire)	<b>préciser</b> la longueur
□ Coussin post-opératoire de protection	<b>préciser</b> les dimensions « largeur » et « longueur » en cm
□ Patte hypogastrique réglable	<b>préciser</b> le système de fixation bouclage : « rivets pressions » - « velcro » - piton+ œillets - boucle crochet 35mm <b>préciser</b> si 1 ou 2 tirants élastiques
□ Tirant hypogastrique réglable	<b>préciser</b> le système de fixation bouclage : « rivets pressions » - « velcro » - boucle crochet 35mm
□ bride de rappel réglable lombosacrée	<b>préciser</b> le système de fixation bouclage : « rivets pressions » - « velcro » - boucle crochet 35mm
□ Sangle intérieure	<b>préciser</b> le système de fixation : laçage ou agrafage <b>préciser</b> le côté de réglage : droit ou gauche <b>préciser</b> la hauteur
□ Bretelle (anté flexion du tronc) si prolongement au niveau de la zone scapulaire	<b>préciser</b> la hauteur
□ Épaulière (anté flexion du tronc) si nécessité de correction au niveau de la ceinture scapulaire	<b>préciser</b> la longueur de la sangle dorsale en cm <b>préciser</b> le côté à maintenir : droit ou gauche
◆ Dispositif pour stomie	<b>préciser</b> l'emplacement lors de l'essayage (sans découper le produit ; indiquer le diamètre du cercle à réaliser)
◆ Pelote pour éventration ou hernie	<b>préciser</b> les dimensions « largeur » et « longueur » en cm